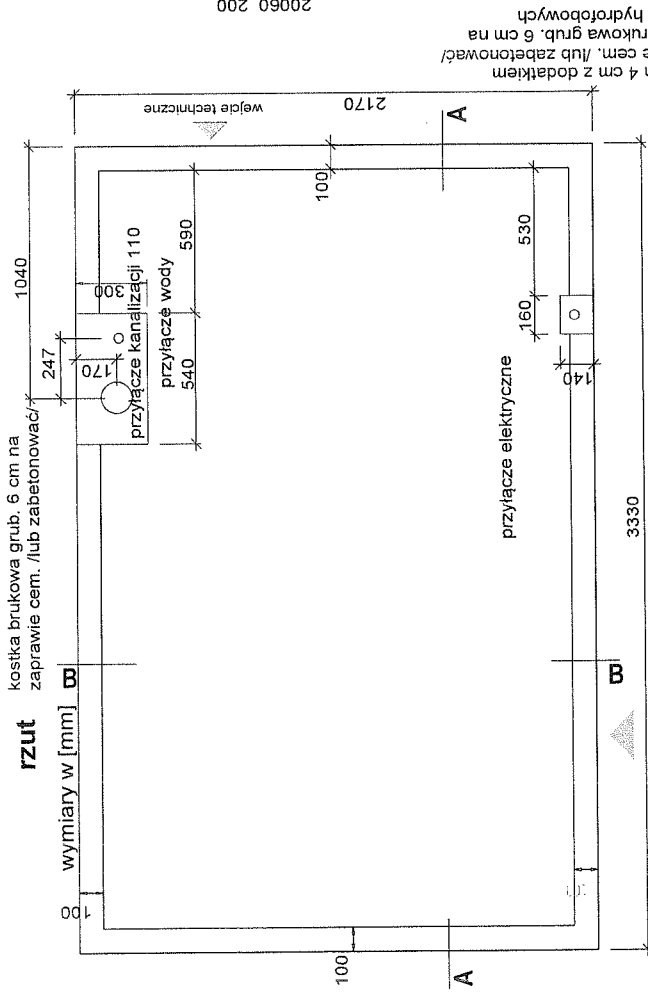


LRzut fundamentu 1:20



kostka brukowa grub. 6 cm na
zaprawie cem. /lub zabetonować/

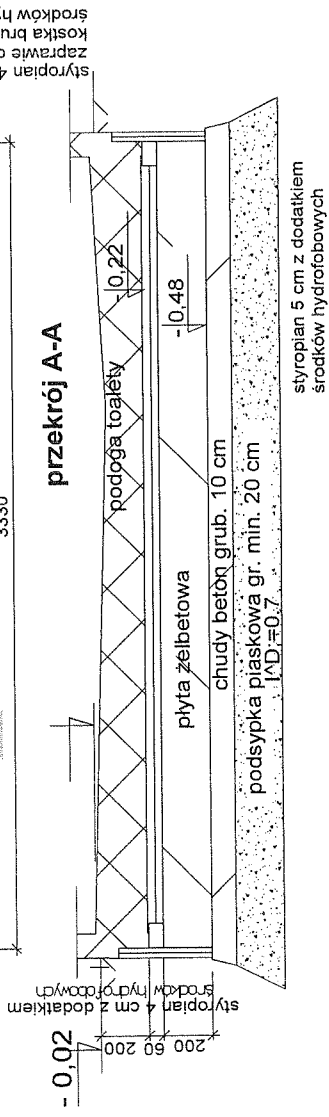
styroplan 4 cm z dodatkiem
środków hydrofobowych

podłoga toalety

plyta żelbetowa

chudy beton grub. 10 cm

podsyпка piaskowa gr. min. 20 cm
I' D_i = 0.7



styroplan 5 cm z dodatkiem
środków hydrofobowych

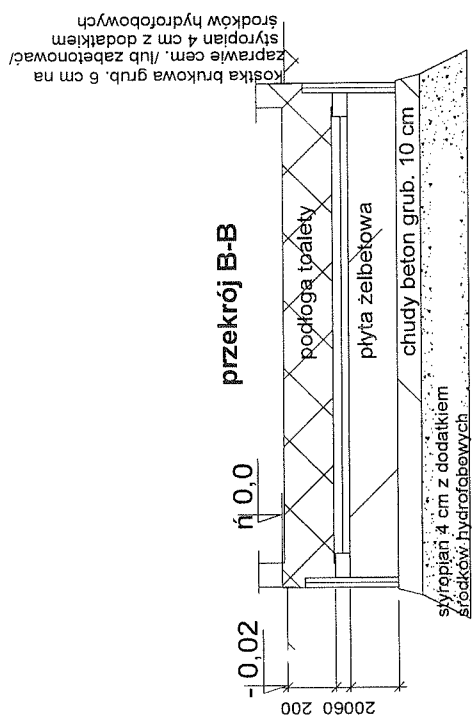
podsyпка piaskowa gr. min. 20 cm
kostka brukowa grub. 6 cm na
zaprawie cem. /lub zabetonować/ I' D_i = 0.7


Beton C 20/25 (B 25)

Stal RB500W (A-IIIN)
Otulina 30 mm

UWAGA:

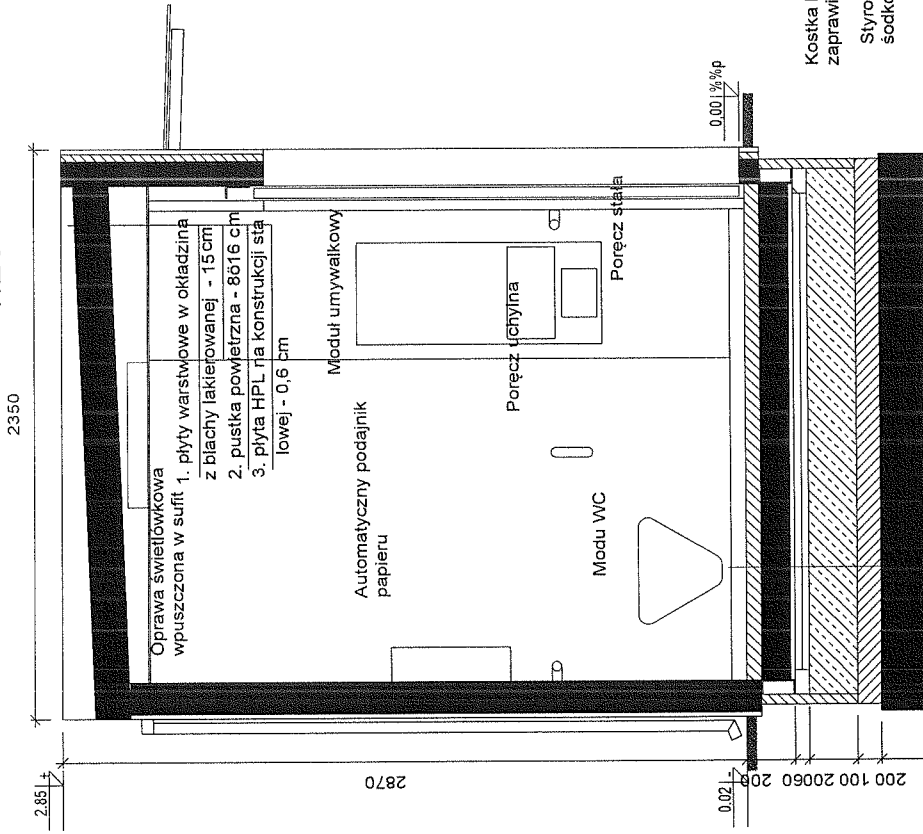
- Wykonać izolację przeciwwilgociową płyty z elbetowej - materiał dopuszczony do kontaktu ze styropianem (np. dysperbit).
- Na chudym betonie ułożyć warstwę papy na sucho.
- W przypadku natrafienia na grunty nienosne należy wykonać wymianę gruntu na głębokość min. 50 cm na podsyпkę piaskową o stopniu zagęszczenia I' D_i = 0.7



 Z.U.T. Pracownia Projektowa 88-100 INOWROCŁAW ul. Jagiello 5/28		Zlecenie 48/17	
Zamawiający: URZĄD MIASTA INOWROCŁAWIA			
Projektował	Imię i nazwisko	Nr uprawnień	Data
Opracował	W. Matuszak	RPPL-V-7342-4307	05.17
Adaptacja	MZ/ME E. WOJCIECHOWSKA	OP-KZ-7210/189/00	
Obiekt: TOALETA PUBLICZNA NARUTOWICZA W INOWROCŁAWIU Branża: BUDOWLANIA		Tom/zeszyt	A/1e
		Skala	
		Format	A3
		Rewizja	0
		Należy do:	
Temat: Rzut Fundamentu		Nr. rys.:	B1 adap.


LPrzekrój A-A1

1:20



Kostka brukowa gr. 6 cm na
zaprawie cem. (lub zabetonować)
Styropian z dodatkami
sodków hydrofobowych 5 cm

1. wykładzina PCV ryflowana - 0,4 cm
2. wylewka betonowa - 8 cm
3. folia izolacyjna 0,3 mm
4. płyty styropianowe - 10 cm
5. blacha ocynkowana trapezowa, pustka powietrzna - 2 cm
6. styropian z dodatkami rod k'w hydrofobowych 5 cm
7. płyta fundamentowa leibetowa 20 cm
8. papa asfaltowa 1 x na sucho
9. podole z chudego betonu 10 cm
10. podsypka piaskowa 20 cm

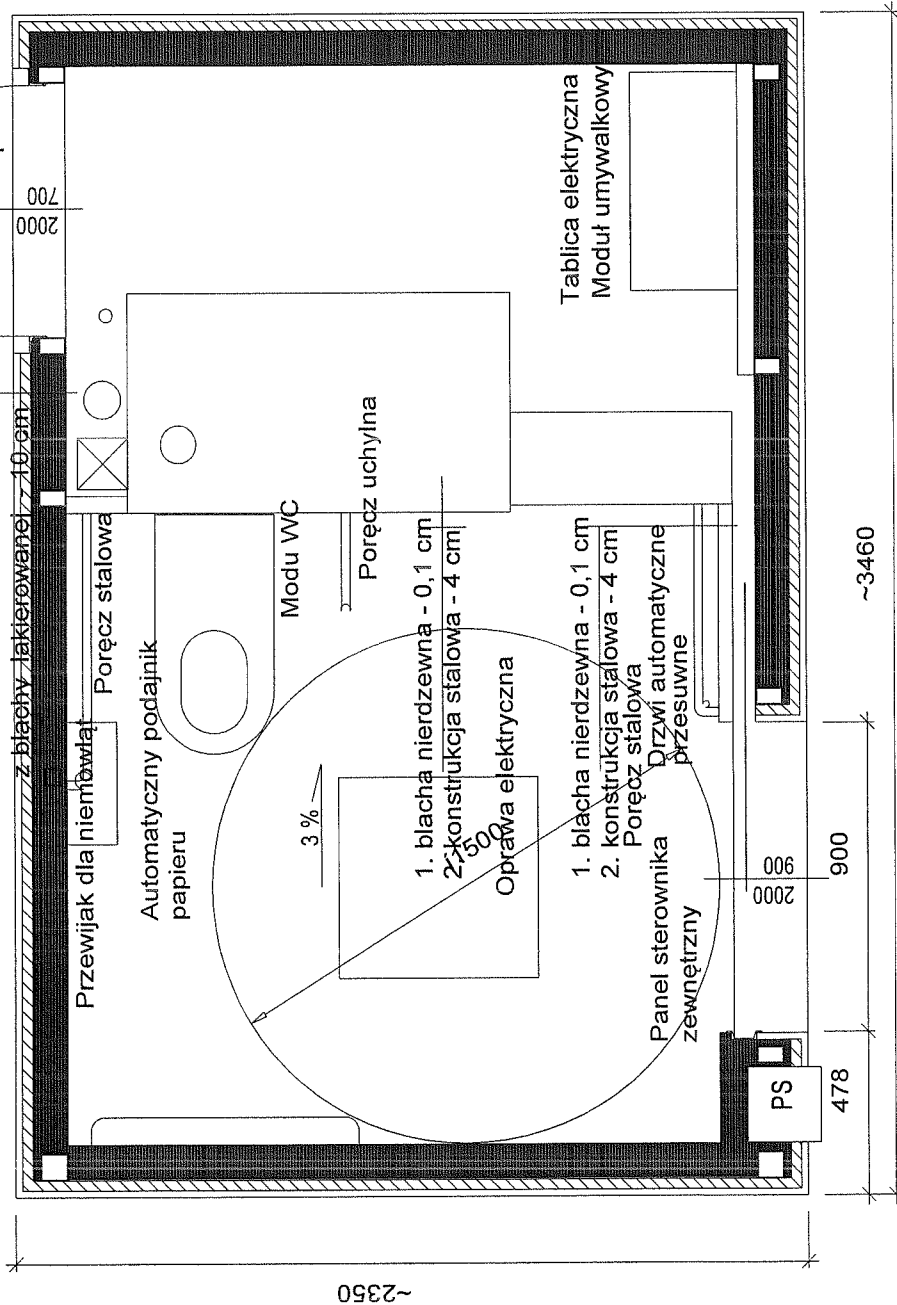
 Z.U.T. Pracownia Projektowa ul. Jagiellońska 52B 88-100 IROWO KOLEJOWO		Zlecenie 48/17	
Zamawiający: URZĄD MIASTA INOWROCIAWIA			
Projektował	Nr uprawnień	Data	Podpis
Opracował	W. Matuszak	06.01.17	
Adaptacja	GP-NZ-7510/19/00		
Skala Format Rewizja Należy do:			
Nr rys.: B3 adap.			

LRzut

1:20


1. płytki granitowe na kleju - 1 cm
2. siatka wtopiona w klej - 1 cm
3. styropian XPS styrodur - 2 cm
4. klej poliuretanowy - 1 cm
5. płyty warstwowe w okładzinach

A

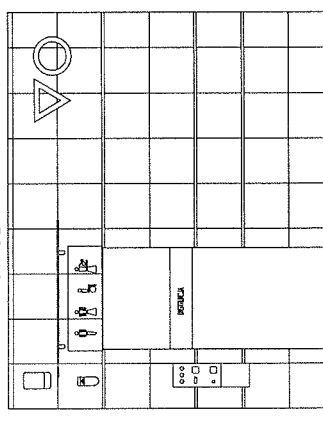


~2350

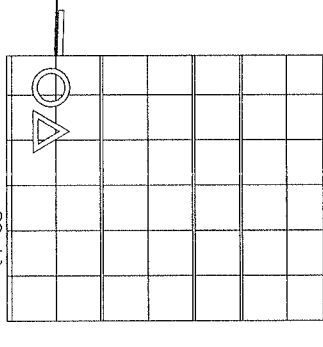
A'

 Z.U.T. Pracownia Projektowa ul. Jagiello 5128 88-100 INOWROCŁAW						Zlecenie
Zamawiający: URZĄD MIASTA INOWROCŁAWIA						48/17
	Imię i nazwisko	Nr uprawnień	Data	Podpis	Tom/zeszyt	A/1e
Projektował					Skala	
Opracował	W. Matuszak	RGPI-V-7342-43/97	6.5.17		Format	A3
Adaptacja	mgr inż. E. WOJCIECHOWSKA	GP-KZ-72 10r/189/90			Rewizja	0
Obiekt: TOALETA PUBLICZNA ul. Narutowicza Branża: budowlana						Należy do:
Temat: RZUT PRZYZIEMIA						Nr. rys.: B4 adap.

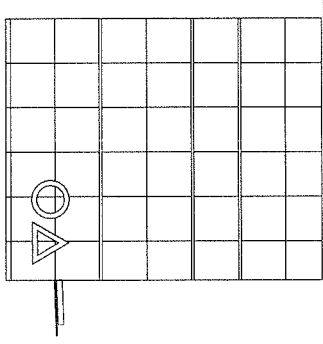
LElewacja frontowa
1:30



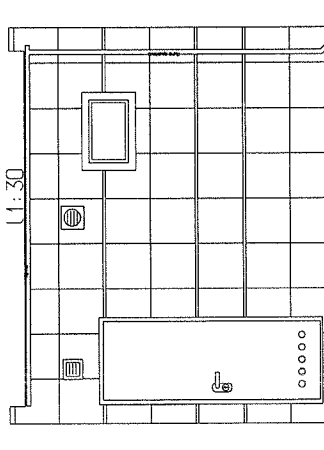
LElewacja boczna lewa
1:30




LElewacja boczna prawa
1:30

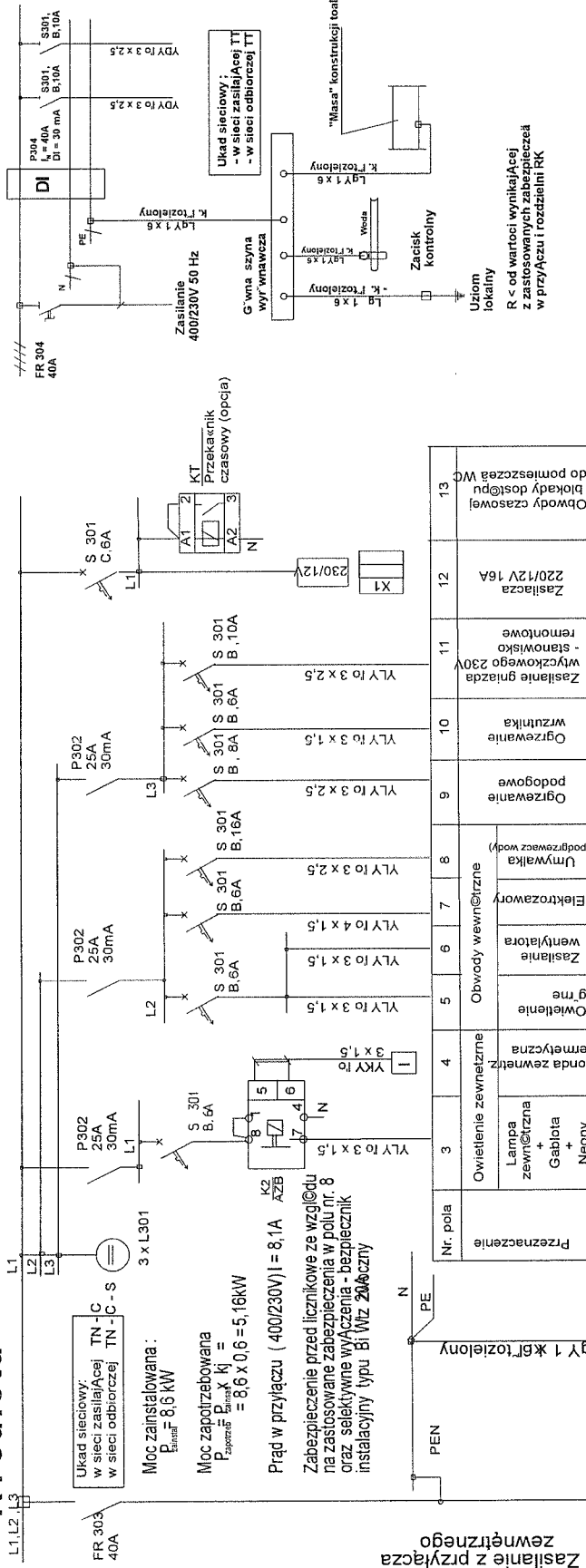


LElewacja tylna
1:30



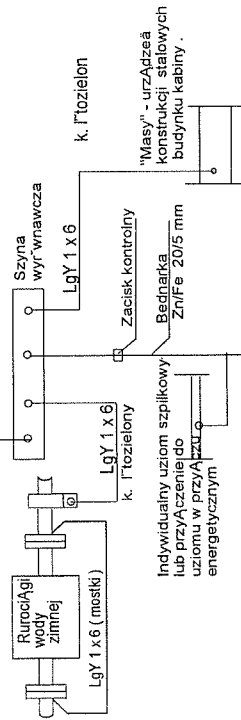
 Z.U.T. Pracownia Projektowa ul. Jagiellońska 102 A W 88-100 INOWROCŁAW				Zlecenie 48/17	
Zamawiający: URZĄD MIASTA INOWROCŁAWIA					
Projektował	Imię i nazwisko	Nr uprawnień	Data	Podpis	Tomiszczyl
Opracował	W. Matuszak	RP1-V-73-42-43/87	16.5.17		Skala
Adaptacja	E. WOJCIECHOWSKA	OP-42-721/01/89/90			Format
Opis: TOALETA PUBLICZNA ul. Nrułowicza	Nazwa do:		Nazwa do:		0
Bransz: budowlana	Nr rys.:		Nr rys.:		B5 adap.
ELEWACJE BUDYNKU TOALETY					

RToaleta



Zasilanie z przyłącza zewnętrzniego

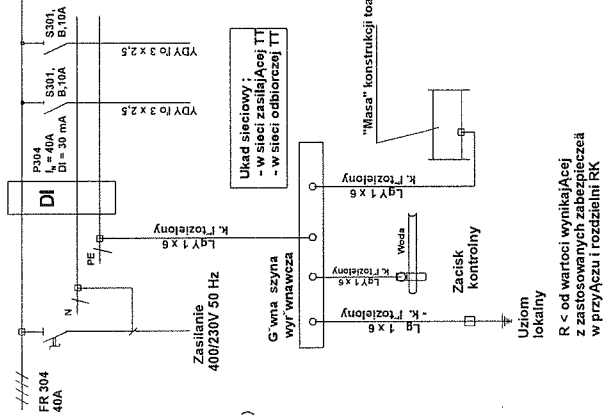
Nr. pola	Przeznaczenie	Moc zainstal.	Moc
3	Oświetlenie zewnętrzne Lampa zewnętrzna + Głobota + Neony	0,1	
4	Sonda zewnętrzna termiczna		
5	Owentlenie gme	0,1	
6	Zasilanie wentylatora	0,03	
7	Elektryzatory		
8	Umwalka (podgrzewacz wody)		
9	Ogrzewanie podogowe	1,0	
10	Ogrzewanie wrzownika	0,1	
11	Zasilanie gniazda wtyczkowego 230V - stanowisko remontowe	2,0	
12	Zasilacza 220/12V 16A	1,0	
13	Obwody dostępu WC do pomieszczeń WC	0,1	



"Masy" - urządzenia konstrukcji stalowych budynku kabiny.

TT

SZYBKIE WYLĄCZANIE ZASILANIA



R - od wartości wynikającej z zastosowanych zabezpieczeń w przyłączu rozdzielni NK

Z.U.T. Pracownia Projektowa 88-1001 N O W R O C I A W A		Zlecenie 48/17	
Zamawiający: URZĄD MIASTA INOWROCIAWA			
Projektował	Imię i nazwisko	Nr uprawnień	Data
			Podpis
Adaptacja	W. Matuszak	RGPI-V-7342-43/07	5.5.17
Obiekt: TOALETA PUBLICZNA ul. Nandowicza Branża: budowlana			
Temat: SCHEMAT R - toaleta			
Nr. rys.:			E-01adap.